

## Le devenir des diplômés d'une licence professionnelle en formation continue - Promotion 2012 et 2013 -

Deux ans après l'obtention d'un diplôme de licence professionnelle, les diplômés passés par la formation continue sont dans une situation professionnelle satisfaisante : si le taux d'insertion est proche de celui des diplômés en formation initiale (93%), les autres variables montrent une plus grande qualité de l'insertion due à leur expérience professionnelle et à leur ancienneté : 93% des diplômés en emploi sont en emplois stables, 53% ont un emploi de niveau cadre et 41% de niveau profession intermédiaire, le salaire net mensuel médian s'apparente à celui de certains diplômés débutants deux ans après un master (2000 €).

Le diplôme a bien joué son rôle :

- Il a permis à ceux qui étaient en emploi d'évoluer professionnellement par rapport à leur situation avant le diplôme (+7 points de part d'emplois stables, + 38 points de part de cadres, + 300 € de salaire net) ; 91% sont d'ailleurs satisfaits de cette évolution qu'ils aient quitté ou non l'entreprise dans laquelle ils étaient avant la formation.
- Pour ceux en recherche d'emploi avant la licence pro (13%), 82% ont maintenant retrouvé un emploi (stable à 79%).

Quant à la population présente dans les parcours FC, elle a une caractéristique commune avec la population en formation initiale des licences professionnelles à savoir une place importante de diplômés de BTS (43%) ; par ailleurs 40% des diplômés ont eu accès à la licence professionnelle par VAP (21%) ou par VAE (19%).

Amélie MACREZ - Responsable de l'enquête  
Martine CASSETTE - Directrice de l'OFIP

### Bref sur l'enquête

Tous les ans l'OFIP interroge tous les diplômés de licence professionnelle. Parmi eux certains diplômés ne suivent pas les enseignements dans le cadre d'une formation initiale mais sont en reprise d'études.

Les critères permettant de sélectionner les diplômés en formation continue sont ceux des enquêtes nationales du Ministère de l'Enseignement Supérieur et de la Recherche : avoir plus de 30 ans à l'obtention de la licence professionnelle et/ou avoir interrompu deux ans ou plus ses études avant la réinscription.

Pour cette étude, les promotions 2012 (enquêtées en 2014) et 2013 (enquêtées en 2015) ont été cumulées. 401 diplômés étaient concernés par l'enquête (hors FUPL, délocalisés et étrangers n'ayant pas obtenu de baccalauréat en France), le taux de réponse global est de 83 %. Les diplômés ont été interrogés sur leur devenir 30 mois après leur licence professionnelle ainsi que sur leur évolution de carrière.

Avril 2016

# Caractéristiques socio-démographiques et scolaires des diplômés

En 2011-2012 et 2012-2013 à Lille 1, 401 étudiants ont été diplômés de licence professionnelle dans le cadre d'une formation continue. 38 % étaient inscrits dans une licence professionnelle du domaine Sciences Economiques et Gestion (SEG), 31 % en Sciences Humaines et Sociales (SHS), 25 % en Sciences et Technologie / Sciences pour l'Ingénieur (ST/SI), 3 % en Sciences de la Vie, de la Santé, de la Terre et de l'Univers (SVSTU) et 2 % en Sciences et Structures de la Matière (SSM). Les trois derniers domaines seront regroupés sous le terme Sciences.

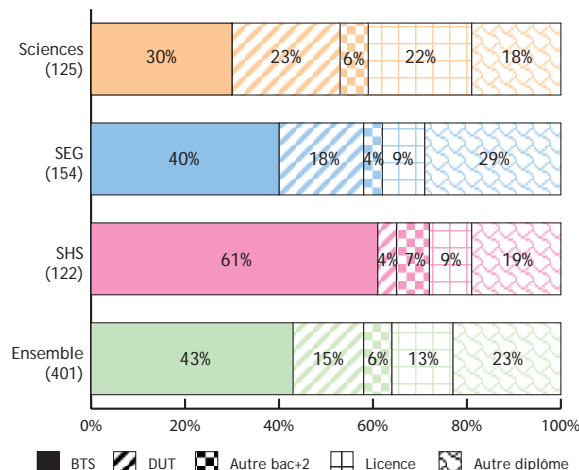
Un diplômé de licence professionnelle en formation continue sur deux était un homme. L'âge moyen à l'obtention de la licence professionnelle était de 37 ans. 40 % des diplômés avaient obtenu un baccalauréat général, 33 % un bac technologique et 9 % un bac professionnel.

A l'entrée en licence professionnelle 43 % des diplômés avaient validé un BTS et 15 % un DUT. 6 % des diplômés avaient auparavant obtenu un autre bac+2 (DEUST,...), 13 % une licence, et 23 % un autre diplôme (bac, brevet,...). Parmi les diplômés de Sciences, 23 % avaient auparavant obtenu un DUT et 22 % une licence. Les diplômés du domaine SHS étaient plus souvent diplômés d'un BTS (61 %).

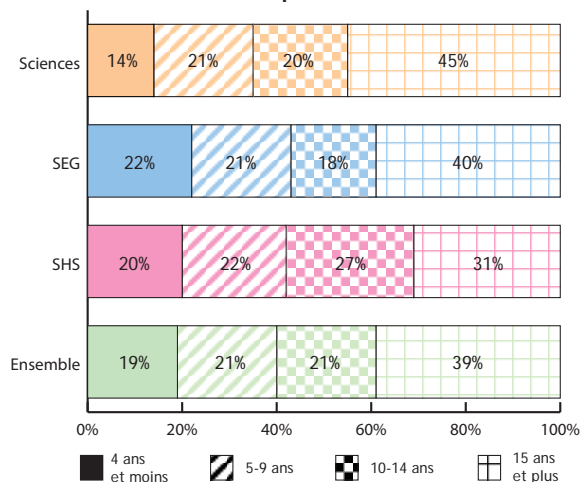
21 % des diplômés avaient obtenu une Validation des Acquis Professionnels (31 % en Sciences) et 19 % une Validation des Acquis et de l'Expérience (25 % en SEG) pour accéder à la licence professionnelle ou à un diplôme précédent.

60 % des diplômés avaient au moins 10 années d'expérience professionnelle lors de leur entrée en licence professionnelle, en Sciences 45 % des diplômés avaient déjà 15 ans ou plus d'expérience.

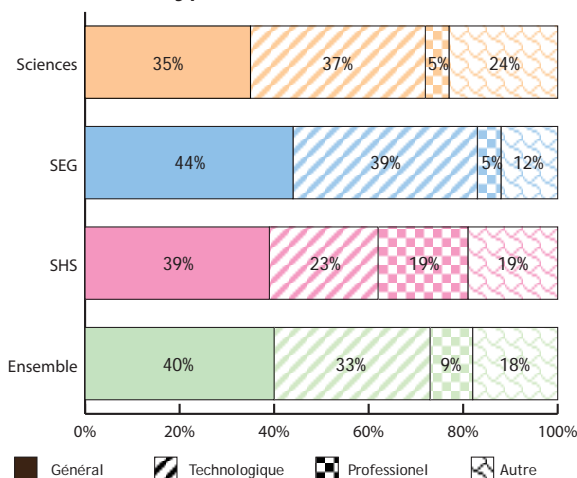
Diplôme le plus haut à l'entrée en licence professionnelle



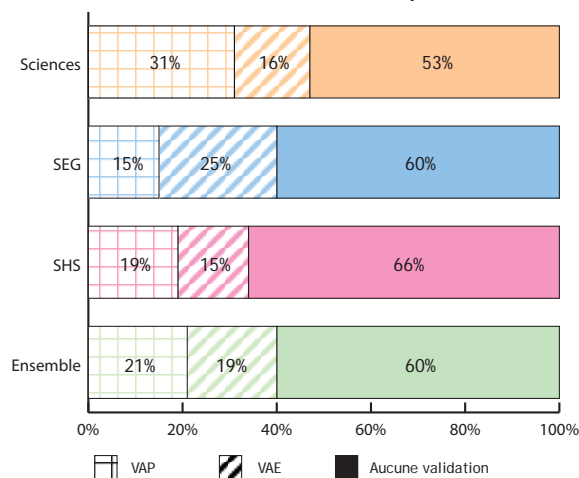
Expérience professionnelle à l'entrée en licence professionnelle



Type de baccalauréat



Validation à l'entrée en licence professionnelle



## Poursuite d'études après la licence professionnelle

11 % des diplômés se sont réinscrits dans l'enseignement supérieur au moins une année durant les trois années universitaires suivantes, 8 % ont opté pour une inscription en master et 4 % sont restés à Lille 1. 18 % des diplômés de SEG se sont réinscrits, 8 % des diplômés de SHS et 6 % des diplômés de Sciences.

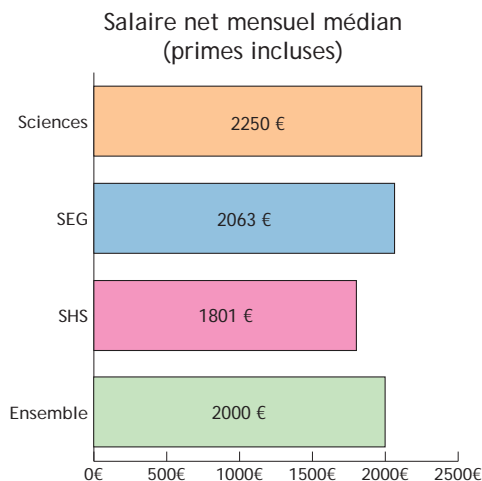
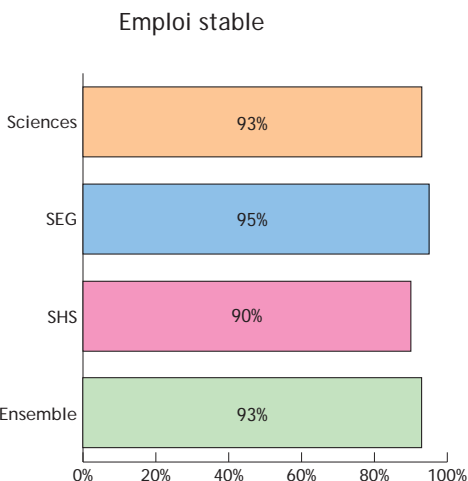
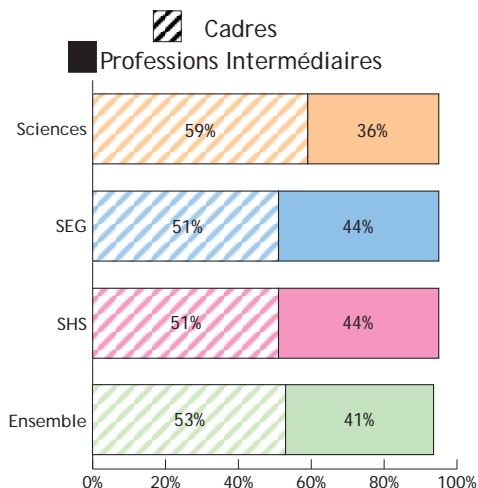
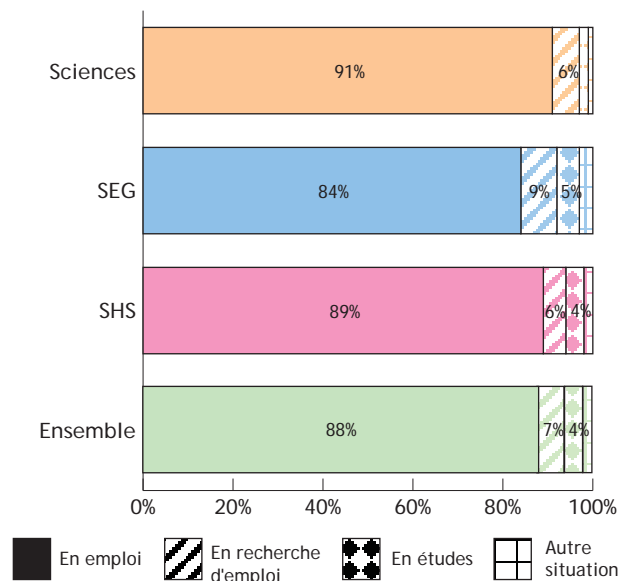
## Situation professionnelle 30 mois après l'obtention du diplôme

30 mois après l'obtention de leur licence professionnelle, 88 % des diplômés étaient en emploi, 7 % en recherchant un, 4 % étaient à nouveau inscrits dans l'enseignement supérieur et 2 % étaient dans une autre situation (retraite, congé parental...). Le taux d'insertion était de 93 %, il était de 94 % pour les diplômés de Sciences et de SHS et de 90 % pour ceux de SEG.

93 % des diplômés en emploi au moment de l'enquête avaient un emploi stable (CDI, fonctionnaire, chefs d'entreprise...). 53 % occupaient un poste de niveau cadre et 41 % un emploi de niveau profession intermédiaire. Le salaire net mensuel médian primes incluses étaient de 2000 €. 90 % des diplômés en emploi déclaraient être globalement satisfaits de leur emploi.

Les diplômés de Sciences avaient un taux d'emploi de niveau cadre un peu plus élevé que la moyenne (59 % contre 53 %) et étaient plus souvent employés par le secteur privé (89 % contre 58 % au global). Parmi les diplômés de SEG la part d'emploi dans le privé atteignait 72 % et celle du public 24 % (17 % pour l'ensemble des diplômés), la part d'emplois stables était de 95 %. Les diplômés des licences professionnelles de SHS travaillaient plus souvent dans le domaine associatif (74 % contre 25 % pour l'ensemble).

Situation professionnelle à 30 mois



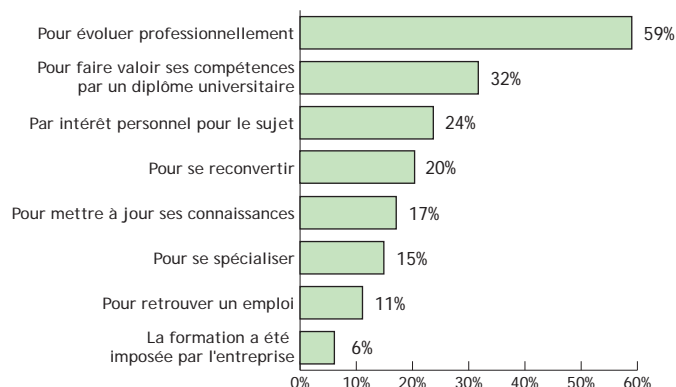
## Motivations et financements

La principale motivation pour s'inscrire en licence professionnelle en reprise d'études est l'évolution professionnelle (59 %) : occuper un poste avec plus de responsabilités ou obtenir un salaire plus élevé sont régulièrement évoqués. Faire reconnaître ses compétences par un diplôme universitaire est aussi cité par un tiers des diplômés, ainsi que l'intérêt personnel pour le sujet qui concerne 24 % des diplômés. 20 % des diplômés utilisent la licence professionnelle pour tenter une reconversion vers un domaine qui les attire ou pour créer leur entreprise.

La reconversion professionnelle est citée par 25 % des diplômés de SEG. En SHS 15 % déclarent que leur formation a été imposée par leur entreprise. Les diplômés de Sciences ont un peu plus souvent pour objectif de faire valoir leurs compétences par un diplôme (43 %), de mettre à jour leurs connaissances (23 %) ou d'évoluer professionnellement (63 %).

Pour quelles raisons, aviez-vous choisi de reprendre vos études ?

(Plusieurs réponses possibles)

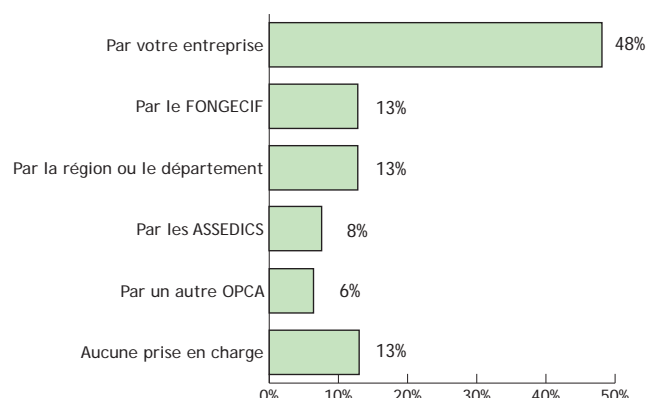


48 % des diplômés de licence professionnelle en formation continue ont perçu une participation de leur entreprise au financement de leur formation. 13% déclarent avoir reçu une aide du FONGECIF et 6 % d'un autre Organisme Paritaire Collecteur Agréé (OPCA). La région ou le département a participé au financement de la formation pour 13 % des diplômés et les ASSEDICS pour 8 %.

13 % des diplômés n'ont reçu aucune prise en charge, que ce soit leurs frais d'inscription à Lille 1, leurs salaires pendant la formation ou d'autres frais (déplacements, repas, ...).

63 % des diplômés de Sciences ont reçu un financement de leur entreprise, alors que les diplômés de SHS ont une part plus importante de financement par les OPCA : 19 % par le FONGECIF et 14 % par un autre organisme collecteur.

### Financements de la formation (Plusieurs réponses possibles)



## Evolution depuis l'entrée en licence professionnelle

Avant d'intégrer la licence professionnelle, 78 % des diplômés étaient en emploi, 13 % en recherchant un et 9 % étaient dans une autre situation.

- Parmi les diplômés en recherche d'emploi au moment de leur entrée en licence professionnelle, 82 % ont trouvé un emploi (92 % un emploi de niveau cadre ou profession intermédiaire et 79 % un emploi stable), 12 % sont toujours en recherche d'emploi et 6 % sont dans une autre situation.

- Parmi les personnes en emploi avant la licence professionnelle, 92 % sont en poste 30 mois après l'obtention de leur licence : 74 % n'ont pas changé d'entreprises et 18 % n'ont plus le même employeur.

Les personnes n'ayant pas changé d'entreprise après l'obtention de leur licence professionnelle ont connu une évolution positive entre le poste occupé à l'entrée en licence professionnelle et celui 30 mois après l'obtention du diplôme. La part d'emploi de niveau cadre a augmenté de 43 points et le salaire net mensuel médian (primes incluses) de 302 €.

Les diplômés ayant changé d'emploi connaissent aussi une évolution de carrière favorable avec un taux d'emploi stable qui augmente de 5 points, une part d'emplois de niveau cadre en hausse de 39 points et une hausse du salaire médian de 166 €. Même si cette évolution semble moins favorable que pour les autres diplômés, ces personnes cherchaient plus souvent à se reconverter qu'à évoluer professionnellement, ainsi la part d'emplois dans le secteur privé perd 39 points.

		Emploi stable	Cadres	Professions intermédiaires	Employés	Secteur privé	Secteur public	Secteur associatif	Salaire net médian	Satisfaction de l'emploi
Même emploi (223)	Emploi précédent	90%	27%	36%	37%	-	-	-	1853€	-
	Emploi à 30 mois	98%	70%	27%	3%	60%	14%	26%	2155€	92%
Changement d'entreprise (55)	Emploi précédent	79%	2%	30%	68%	82%	7%	11%	1537€	-
	Emploi à 30 mois	84%	41%	51%	8%	43%	24%	33%	1703€	85%
Ensemble (278)	Emploi précédent	88%	22%	35%	43%	64%	13%	23%	1800€	-
	Emploi à 30 mois	95%	64%	32%	4%	57%	16%	27%	2100€	91%

Sciences : Analyse, contrôle et expertise dans la chimie et les industries chimiques, Architectures full IP, Conception, gestion d'infrastructures réseaux, Développement et administration Internet et Intranet, Eco-conception des produits innovants, Energies renouvelables et efficacité énergétique, GEOSSOL, Industrialisation et valorisation des matériaux plastiques, Maintenance des transports guidés, Métrologie en mesures environnementales et biologiques, Procédés en chimie et développement durable, Sécurité en qualité pratiques de soins, Sécurité et qualité en alimentation.

Sciences Economiques et Gestion (SEG) : Assistant gestionnaire des flux internationaux, Chargé de clientèle de la bancassurance, Collaborateur 'social et paie', Distribution, mention management et gestion de rayon, Les PME européennes sur le marché international, Management de l'événementiel, Management des entreprises, Management opérationnel dans la protection sociale, Marketing direct et vente à distance multicanaux, Métiers de l'entrepreneuriat et développement de la PME.

Sciences Humaines et Sociales (SHS) : Aménagement territorial durable et géomatique, Conseil en qualité de vie vieillissement, Gestion et accompagnement des parcours professionnels et personnels dans les organisations.