

Le devenir des diplômés d'une licence professionnelle en formation initiale - Promotion 2009-

Mars
2012

Bref sur l'enquête

Lors de l'enquête à 30 mois, les diplômés de licence professionnelle (promotion 2009) connaissent une situation professionnelle quasi stable par rapport à la promotion précédente.

Cette stabilité se retrouve autant sur le taux d'insertion (91%) que sur la part de diplômés ayant un emploi stable (fonctionnaire ou CDI) qui se maintient à 80%.

Par contre les emplois occupés montrent une part de professions intermédiaires plus faible (70%), essentiellement dans les sciences économiques et sociales.

L'évolution du salaire pour cette promotion n'intervient que pour les diplômés de sciences (+104€) ; elle bénéficie essentiellement aux hommes (+95€ et +38€ pour les femmes).

L'existence persistante de la crise économique depuis 2008 n'a pas eu d'influence sur le temps de recherche du premier emploi des diplômés 2009 (3 mois) ; par contre, si l'emploi stable est tout aussi important (plus de la moitié des diplômés en emploi), la part de professions intermédiaires dans ce premier emploi est beaucoup plus faible (- 12 points) : la situation à 30 mois montre ensuite que la moitié de cet écart est rattrapé.

La tendance à la poursuite d'études se confirme : 31 % des diplômés se réinscrivent après leur licence professionnelle (les deux tiers en première année de master).

Tous les ans l'OFIP interroge les diplômés de licence professionnelle. Depuis 2009 l'interrogation est menée dans le cadre de l'enquête nationale du Ministère de l'Enseignement Supérieur et de la Recherche et permet une mutualisation de quelques variables. Indépendamment de l'utilisation de ces variables par la communication du Ministère, l'OFIP maintient ses traitements et analyses habituels d'enquête.

672 diplômés ont été concernés par cette enquête (hors FUPL, délocalisés et étrangers hors baccalauréat obtenu en France), 590 ont répondu, soit un taux de réponse de 88 %. Les diplômés ont été interrogés sur leur devenir 30 mois après leur Licence Professionnelle (situation au 1er décembre 2011).

Les données ont été pondérées par mention de licence professionnelle et par régime d'études (FI/FC) afin de travailler sur la population des diplômés en formation initiale, soit 420 personnes.

Amélie MACREZ
Responsable de l'enquête

Martine CASSETTE
Directrice de l'OFIP

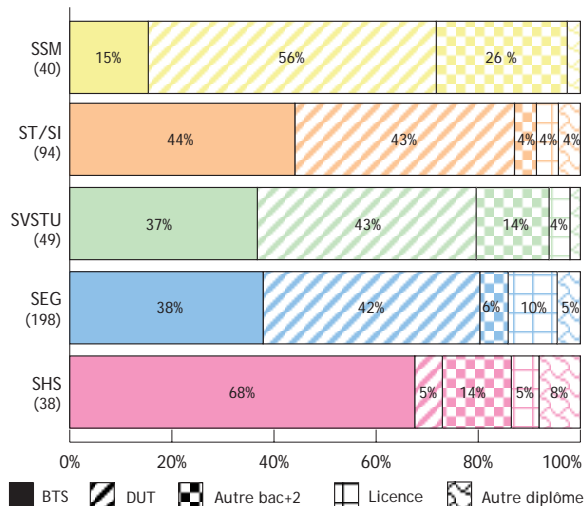
Caractéristiques socio-démographiques et scolaires des diplômés

En 2008-2009 à Lille 1, 420 étudiants ont été diplômés de licence professionnelle en formation initiale. Un sur deux s'est inscrit dans une licence professionnelle du domaine SEG, 22 % en ST/SI, 12 % SVSTU, et 9 % en SSM et SHS.

Homme : 51 %
 Age moyen à l'entrée en LP : 21 ans
 Bac général : 67 %
 Bac technologique : 29 %
 Boursier en 2008-2009 : 36 %

À l'entrée en licence professionnelle 40 % des diplômés avaient validé un DUT et 40 % un BTS. 5 % des diplômés avaient auparavant obtenu un autre bac+2 (DEUST,...), 7 % une licence, et 8 % un autre diplôme (master, autre LP, ...).

Diplôme le plus haut à l'entrée en LP

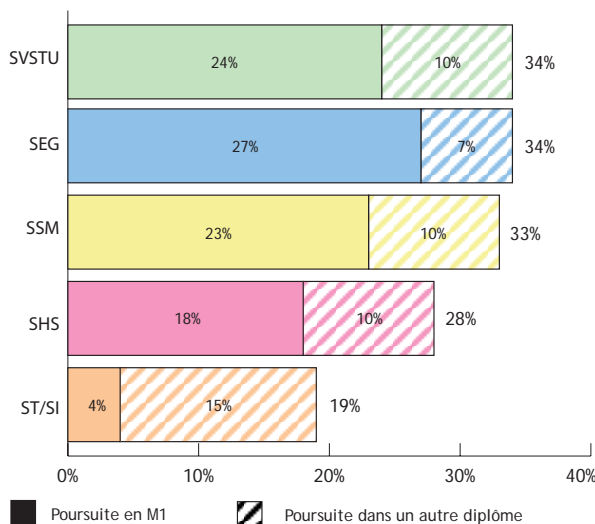


Poursuite d'études après la licence professionnelle

31 % des diplômés de licence professionnelle se réinscrivent dans l'enseignement supérieur au moins une année durant les trois années universitaires suivantes.

68 % des diplômés qui poursuivent leurs études, s'inscrivent en première année de master, 14 % en troisième année de licence générale, 7 % en école de commerce ou d'ingénieurs et 11 % dans un autre diplôme. 29 % restent à Lille 1, 29 % s'inscrivent dans un autre établissement de la métropole lilloise et 19 % dans le reste de la région. 19 % étudient dans une autre région et 2 % à l'étranger.

14 % des diplômés ont obtenu un diplôme de niveau supérieur à la licence professionnelle. Ces diplômés ne seront pas pris en compte dans les paragraphes suivants.



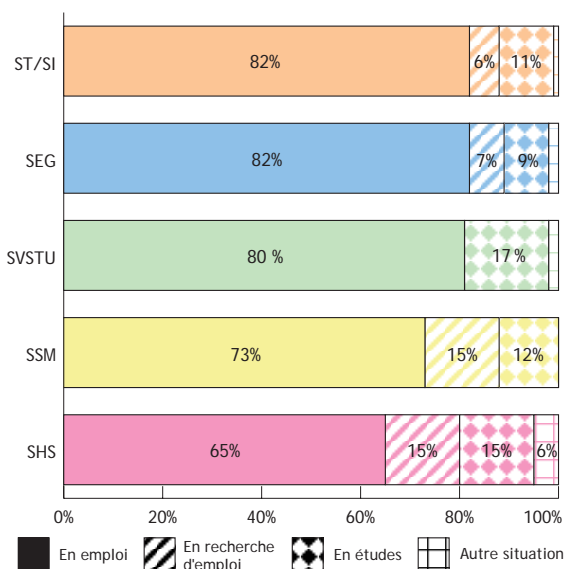
Situation professionnelle au 1er décembre 2011

Au 1er décembre 2011, 79 % des diplômés étaient en emploi, 8 % en recherche d'emploi, 11 % en études et 2 % étaient sans emploi mais n'en recherchaient pas.

70 % des étudiants en études en décembre 2011, sont inscrits en master et 14 % en école d'ingénieurs. 46 % des étudiants actuels ont un contrat de travail soit d'apprentissage ou de professionnalisation. Deux étudiants sur trois sont toujours dans la métropole lilloise.

À la date de référence, les personnes en recherche d'emploi le sont depuis en moyenne 6 mois. Les trois quarts d'entre eux ont déjà occupé un emploi depuis l'obtention de la licence professionnelle en 2009.

Le taux global d'insertion est de 91 %. Ce taux oscille entre 100 % en SVSTU et 81 % en SHS.



Emploi occupé au 1er décembre 2011

Au 1er décembre 2011, 83 % des diplômés occupent un emploi correspondant à leur niveau de qualification : 70 % un poste de professions intermédiaires (techniciens, agents de maîtrise, contremaîtres, catégorie B de la fonction publique...) et 13 % un emploi de niveau cadre. Parmi les diplômés de sciences (domaine SSM, ST/SI et SVSTU) neuf étudiants sur dix ont au minimum un poste « professions intermédiaires ».

80 % des personnes en emploi ont un contrat stable, qu'il s'agisse d'un CDI (75 %), d'un poste de fonctionnaire (4 %) ou d'un indépendant (1%). 15 % des diplômés sont sous contrat à durée déterminée et 5 % intérimaires.

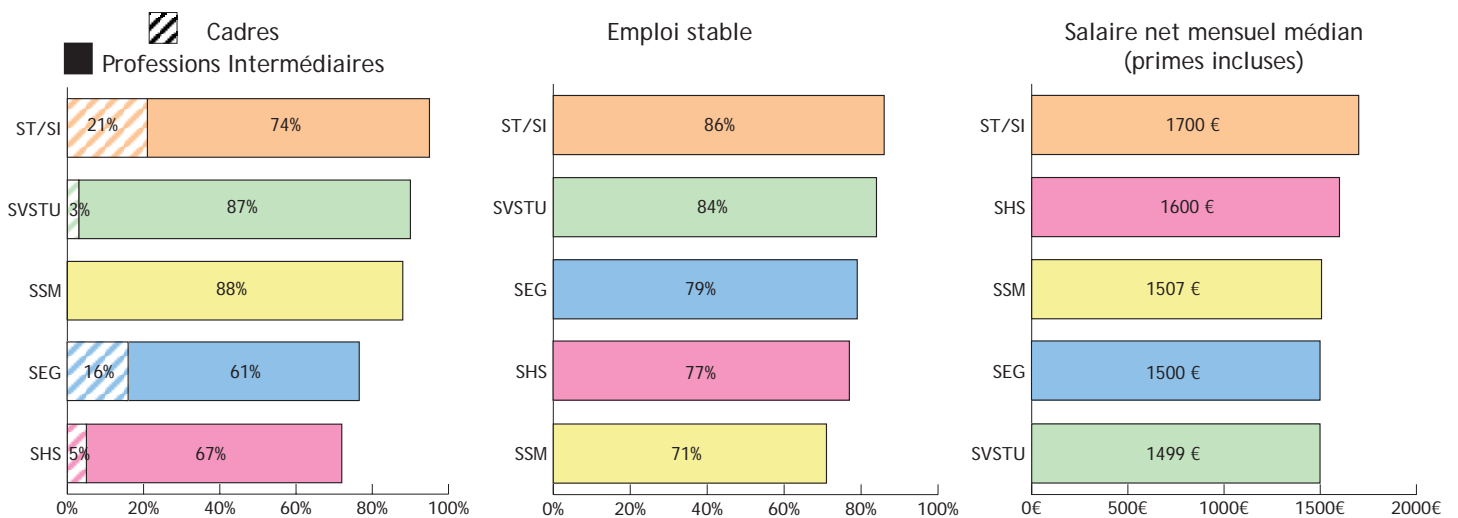
Le secteur privé regroupe 80 % des diplômés en emploi au 1er décembre 2011, la fonction publique ou une entreprise

publique 15 % et le secteur associatif 5 %.

Le salaire net mensuel médian, primes incluses, est de 1558 € pour les diplômés travaillant à temps plein ; 3 % des salariés occupent un poste à temps partiel.

Deux étudiants sur trois ont trouvé un emploi dans la région Nord-Pas de Calais : 43 % dans la métropole lilloise, 15 % dans une autre ville du Nord et 6 % dans le Pas-de-Calais. 34 % des diplômés se sont insérés dans une autre région française et 3 % ont quitté la France.

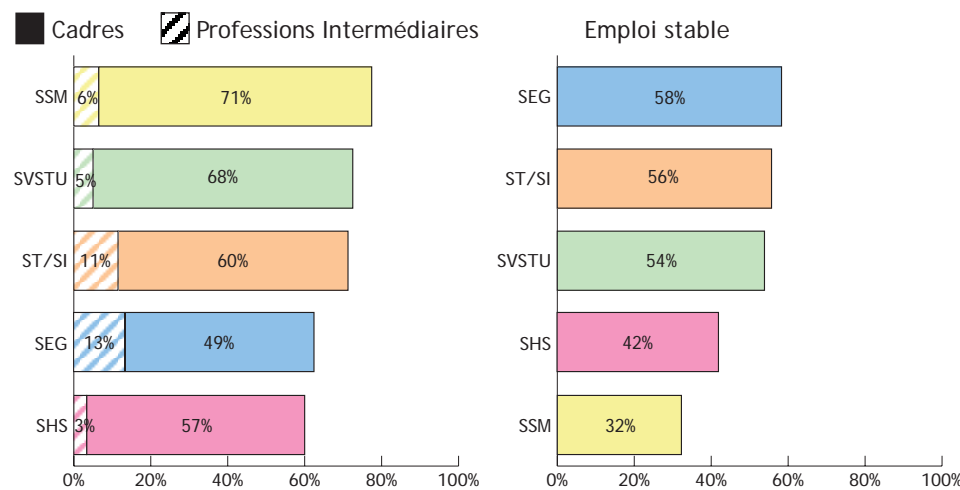
78 % des diplômés sont satisfaits de l'emploi qu'ils occupent au 1er décembre 2011 (note supérieure ou égale à 7). 69 % des salariés déclarent que leur emploi est en adéquation avec la formation acquise en licence professionnelle.



Premier emploi après l'obtention de la licence professionnelle

95 % des diplômés de licence professionnelle, n'ayant pas obtenu de diplôme d'un niveau supérieur, ont occupé au moins un emploi après l'année universitaire 2008-2009.

En moyenne il s'est écoulé trois mois entre la fin de leurs études et l'obtention de leur premier emploi. 28 % des diplômés ont trouvé leur premier emploi grâce à leur stage de licence professionnelle, 25 % par une petite annonce et 18 % par une candidature spontanée. Globalement 41 % des diplômés se sont insérés grâce aux contacts noués pendant leurs cursus universitaires (stages antérieurs, personnel universitaire, anciens diplômés...).



67% des premiers emplois sont des postes qualifiés : 57 % en professions intermédiaires et 10 % en cadres.

53 % des diplômés ont obtenu un contrat stable dès leur premier emploi après la licence professionnelle.

Sciences et Structures de la Matière (SSM) : Analyse, contrôle et expertise chimie et industries chimiques, Elaboration et transformation des polymères organiques, Procédés de la chimie et développement durable, Procédés de traitement de surface et polymères avancés.
Sciences et Technologie / Sciences pour l'Ingénieur (ST/SI) : Architectures full IP, Conception, gestion d'infrastructures réseaux, Développement et administration Internet et Intranet, Informatique et réseaux industriels, Maintenance des transports guidés, Textiles à usages techniques, Vision industrielle.
Sciences de la Vie, de la Santé, de la Terre et de l'Univers (SVSTU) : GEOSOL, Sécurité en qualité pratiques de soins, Sécurité et qualité en alimentation.
Sciences Economiques et Gestion (SEG) : Assistant gestionnaire des flux internationaux, Chargé de clientèle de la bancassurance, Collaborateur 'social et paie', Distribution, mention management et gestion de rayon, Les PME européennes sur le marché international, Marketing direct et vente à distance multicanaux, Management de l'événementiel, Management des entreprises.
Sciences Humaines et Sociales (SHS) : Animation et valorisation du patrimoine, Gestion et accompagnement des parcours professionnels et personnels dans les organisations.

420 diplômés de licence professionnelle à Lille 1 en 2009 en formation initiale

Age moyen à l'obtention de la LP : 21 ans

Part de femmes : 49 %

Part de diplômés ayant obtenu un BTS : 40 %

Part de diplômés originaires du Nord-Pas de Calais : 73 %

Taux de poursuite d'études : 31 %

Part de diplômés ayant obtenu un diplôme de niveau supérieur à la LP : 14 %

INSERTION PROFESSIONNELLE AU 1er DECEMBRE 2011 (hors diplômés d'un niveau supérieur à la LP)

Taux d'insertion : 91 %

93 % pour les Sciences
90 % pour les Sc Eco et Soc

92 % pour les hommes
90 % pour les femmes

Pour les personnes en emploi

Part d'emploi stable : 80 %

82 % pour les Sciences
78 % pour les Sc Eco et Soc

86 % pour les hommes
73 % pour les femmes

Part de professions intermédiaires : 70 %

80 % pour les Sciences
62 % pour les Sc Eco et Soc

71 % pour les hommes
69 % pour les femmes

Salaire net mensuel médian : 1558 €

1621 € pour les Sciences
1517 € pour les Sc Eco et Soc

1650 € pour les hommes
1500 € pour les femmes