

Le devenir des diplômés d'une licence professionnelle en formation initiale - Promotion 2011 -

Avril
2014

Bref sur l'enquête

La promotion 2011 de diplômés de licence professionnelle de Lille 1 connaît une insertion globale tout à fait satisfaisante 30 mois après le diplôme : le taux d'insertion est de 90 %, le salaire net mensuel médian se maintient (1571 €) et la part de cadres et professions intermédiaires est de 91 % alors qu'elle se situe traditionnellement aux alentours de 75 %. Par contre l'impact de la crise se fait sentir sur la part d'emplois stables qui passe en dessous de 80 % (76 %) pour l'ensemble des diplômés, essentiellement à cause des emplois dans les secteurs public et associatif.

Cette promotion a trouvé son premier emploi en moyenne en 3 mois, notamment grâce au stage qui joue son rôle de tremplin vers l'emploi (30 % d'obtention du premier emploi grâce au stage).

Néanmoins la tendance à la poursuite d'études se fait davantage sentir pour cette promotion : 34 % des diplômés se sont réinscrits dans l'enseignement supérieur (les 2/3 d'entre eux en M1 et 15 % en école d'ingénieur ou de commerce) ; pratiquement tous les champs disciplinaires sont concernés par cette évolution. De plus parmi les autres diplômés non réinscrits, un quart auraient souhaité le faire mais n'ont pas pu pour différentes raisons.

Tous les ans l'OFIP interroge les diplômés de licence professionnelle. Depuis 2009 l'interrogation est menée dans le cadre de l'enquête nationale du Ministère de l'Enseignement Supérieur et de la Recherche : outre les questions obligatoires de cette enquête nationale, l'OFIP maintient ses propres questions pour poursuivre ses analyses à long terme.

Pour la promotion 2011, 686 diplômés ont été concernés par cette enquête (hors FUPL, délocalisés et étrangers hors baccalauréat obtenu en France), 572 ont répondu, soit un taux de réponse de 83 %. Les diplômés ont été interrogés sur leur devenir 30 mois après leur licence professionnelle (situation au 1er décembre 2013).

Les données ont été pondérées par mention de licence professionnelle et par régime d'études (FI/FC) afin de travailler sur la population des diplômés en formation initiale, soit 435 personnes.

Amélie MACREZ
Responsable de l'enquête

Martine CASSETTE
Directrice de l'OFIP

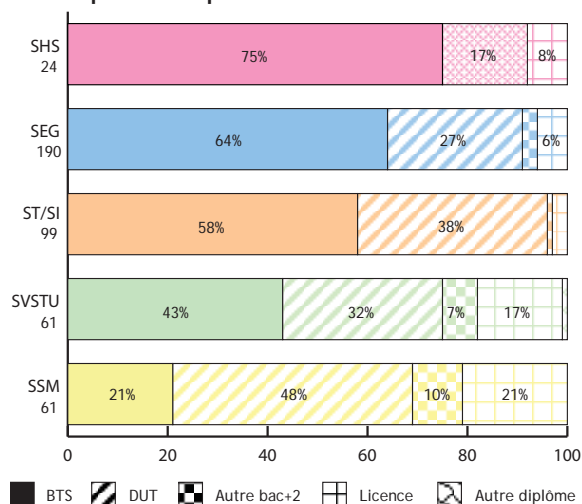
Caractéristiques socio-démographiques et scolaires des diplômés

En 2010-2011 à Lille 1, 435 étudiants ont été diplômés de licence professionnelle en formation initiale. 44 % étaient inscrits dans une licence professionnelle du domaine SEG, 23 % en ST/SI, 14 % en SVSTU et en SSM, 5 % en SHS.

Homme : 53 %
 Age moyen à l'entrée en LP : 20 ans
 Bac général : 68 %
 Bac technologique : 28 %
 Boursier en 2009-2010 : 42 %

À l'entrée en licence professionnelle 54 % des diplômés avaient validé un BTS et 31 % un DUT. 4 % des diplômés avaient auparavant obtenu un autre bac+2 (DEUST,...), 5 % une licence, et 6 % un autre diplôme (master, autre LP, ...).

Diplôme le plus haut à l'entrée en LP



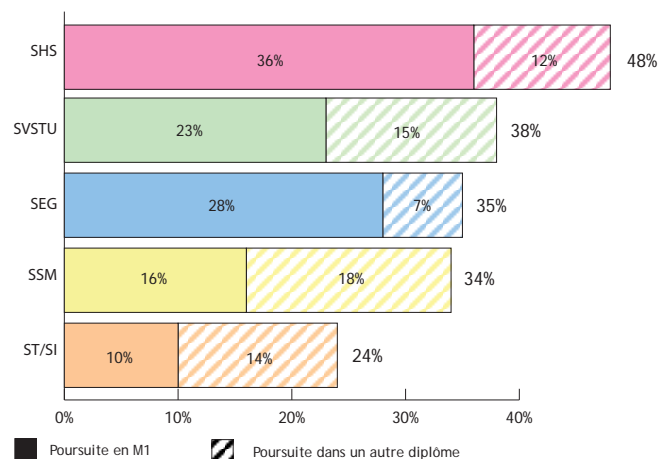
Poursuite d'études après la licence professionnelle

34 % des diplômés de licence professionnelle se réinscrivent dans l'enseignement supérieur au moins une année durant les trois années universitaires suivantes. Parmi eux seuls 6 % ont essayé de s'insérer sur le marché du travail avant de poursuivre leurs études.

Parmi les diplômés qui poursuivent des études, 65 % s'inscrivent en M1, 12 % en L3, 15 % en école de commerce ou d'ingénieurs et 8 % dans un autre diplôme. 32 % restent à Lille 1, 24 % s'inscrivent dans un autre établissement de la métropole lilloise et 18 % dans le reste de la région. 25 % étudient dans une autre région et 2 % à l'étranger.

25 % des diplômés non réinscrits dans l'enseignement supérieur auraient désiré poursuivre des études (notamment en master) : 20 % d'entre eux se sont vu refuser une poursuite d'étude après la licence pro, 25 % ont eu une proposition d'embauche et 18 % étaient dans la nécessité de trouver un emploi.

14 % des diplômés ont obtenu un diplôme de niveau supérieur à la licence professionnelle. Ces diplômés ne seront pas pris en compte dans les paragraphes sur la situation professionnelle.



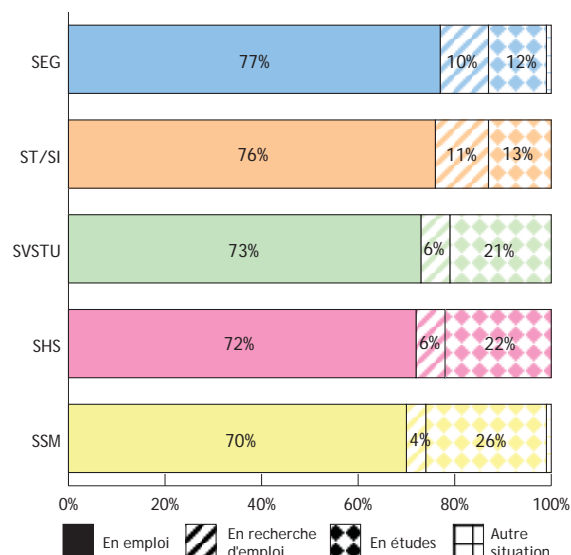
Situation professionnelle au 1er décembre 2013

Au 1er décembre 2013, 75 % des diplômés étaient en emploi, 8 % en recherche d'emploi, 16 % en études et 1 % étaient sans emploi mais n'en recherchaient pas.

56 % des étudiants en études en décembre 2013, sont inscrits en master, 26 % en école d'ingénieurs et 18 % dans un autre diplôme. 25 % des étudiants poursuivent leurs études avec un contrat d'apprentissage ou de professionnalisation.

À la date de référence, les personnes en recherche d'emploi le sont depuis en moyenne 6 mois. 9 diplômés sur 10 en recherche d'emploi ont déjà occupé un poste depuis l'obtention de leur licence professionnelle.

Le taux global d'insertion est de 90 %. Ce taux est de 95 % en SSM, 93 % en SVSTU et SHS, 89 % SEG et 88 % en ST/SI.



Emploi occupé au 1er décembre 2013

76 % des personnes en emploi ont un contrat stable, qu'il s'agisse d'un CDI (70 %), d'un poste de fonctionnaire (3 %) ou d'un indépendant (3 %). 15 % des diplômés sont sous contrat à durée déterminée, 6 % intérimaires et 2 % ont un autre contrat.

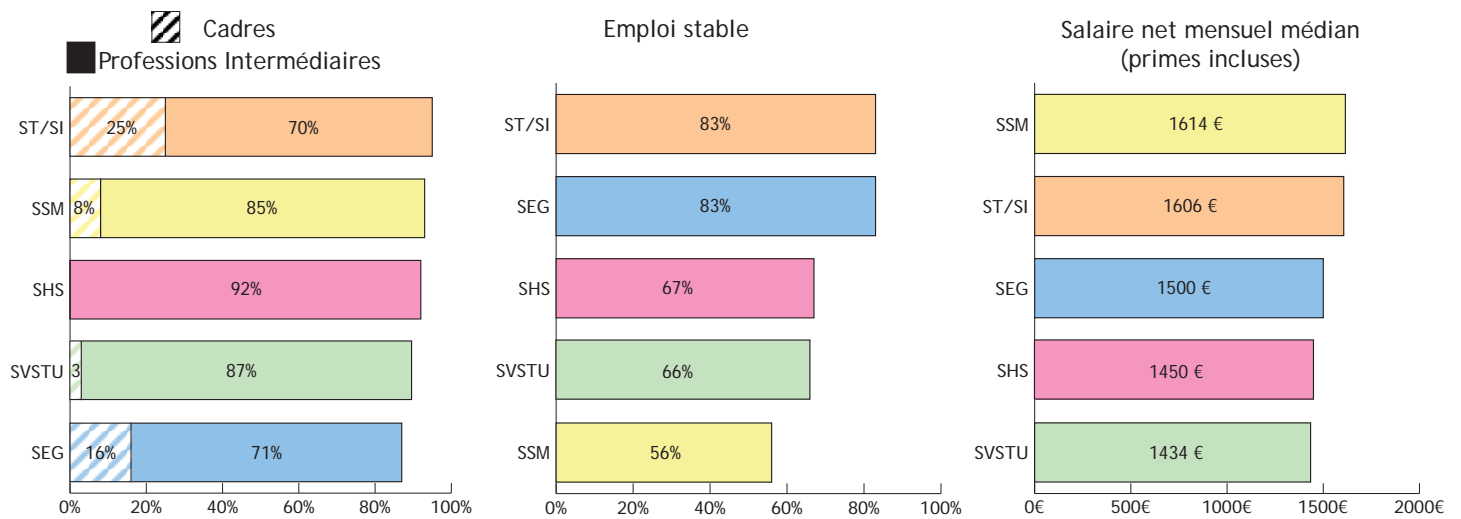
Au 1er décembre 2013, 90 % des diplômés occupent un emploi correspondant à leur niveau de qualification : 76 % un poste de professions intermédiaires (techniciens, agents de maîtrise, contremaîtres, catégorie B de la fonction publique...) et 15 % un emploi de niveau cadre. La part de cadres atteint même 27 % en ST/SI.

82 % des diplômés occupent un emploi dans le secteur privé, 15 % dans la fonction publique ou une entreprise publique et 3 % dans le secteur associatif.

Le salaire net mensuel médian, primes incluses, est de 1571 € pour les diplômés travaillant à temps plein (2 % des salariés occupent un poste à temps partiel).

Sept étudiants sur dix ont trouvé un emploi dans la région Nord-Pas de Calais : 42 % dans la métropole lilloise, 15 % dans une autre ville du Nord et 13 % dans le Pas-de-Calais. 28 % des diplômés se sont insérés dans une autre région française et 2 % occupent un poste à l'étranger.

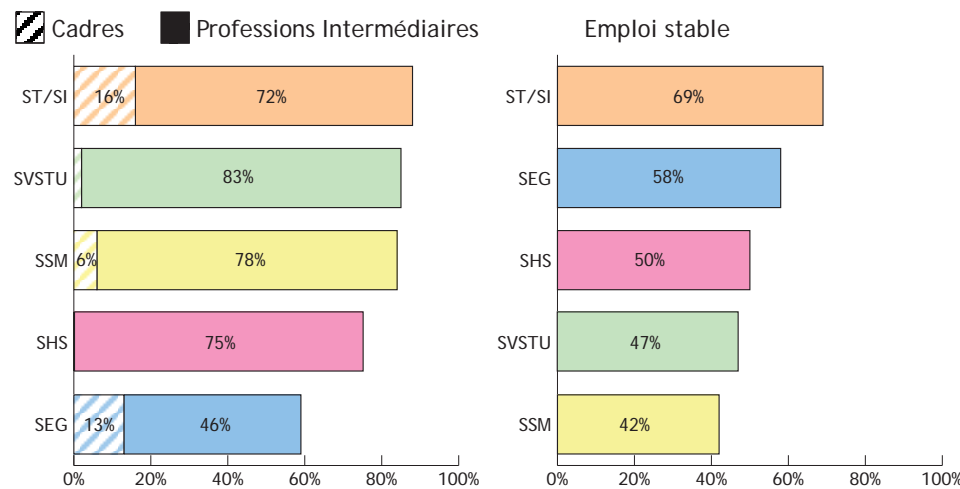
83 % des diplômés sont satisfaits de l'emploi qu'ils occupent au 1er décembre 2013 (note supérieure ou égale à 7). 67 % des salariés déclarent que leur emploi est en adéquation avec la formation acquise en licence professionnelle.



Premier emploi après l'obtention de la licence professionnelle

95 % des diplômés de licence professionnelle, n'ayant pas obtenu de diplôme d'un niveau supérieur, ont occupé au moins un emploi après l'année universitaire 2010-2011.

En moyenne il s'est écoulé trois mois entre la fin de leurs études et l'obtention de leur premier emploi. 29 % des diplômés ont trouvé leur premier emploi grâce à leur stage de licence professionnelle, 23 % par une petite annonce et 16 % par une candidature spontanée. Globalement 40 % des diplômés se sont insérés grâce aux contacts noués pendant leurs cursus universitaires (stages antérieurs, personnel universitaire, anciens diplômés,...).



74 % des premiers emplois sont des postes qualifiés : 63 % en professions intermédiaires et 11 % en cadres.

56 % des diplômés ont obtenu un contrat stable dès leur premier emploi après la licence professionnelle.

Sciences et Structures de la Matière (SSM) : Analyse, contrôle et expertise chimie et industries chimiques, Energies renouvelables et efficacité énergétique, Industrialisation et valorisation des matériaux plastiques, Procédés de la chimie et développement durable, Procédés de traitement de surface et polymères avancés.
Sciences et Technologie / Sciences pour l'Ingénieur (ST/SI) : Architectures full IP, Conception, gestion d'infrastructures réseaux, Développement et administration Internet et Intranet, Eco-conception des produits innovants, Informatique et réseaux industriels, Maintenance des transports guidés, Techniques de l'emballage, Textiles à usages techniques, Vision industrielle.
Sciences de la Vie, de la Santé, de la Terre et de l'Univers (SVSTU) : GEOSSOL, Métrologie en mesures environnementales et biologiques, Sécurité en qualité pratiques de soins, Sécurité et qualité en alimentation.
Sciences Economiques et Gestion (SEG) : Assistant gestionnaire des flux internationaux, Chargé de clientèle de la bancassurance, Collaborateur 'social et paie', Distribution, mention management et gestion de rayon, Marketing direct et vente à distance multicanaux, Les PME européennes sur le marché international, Management de l'événementiel, Management des entreprises, Management opérationnel dans la protection sociale.
Sciences Humaines et Sociales (SHS) : Aménagement territorial durable et géomatique, Gestion et accompagnement des parcours professionnels et personnels dans les organisations.

435 diplômés de licence professionnelle à Lille 1 en 2011 en formation initiale

Age moyen à l'obtention de la LP : 21 ans

Part de femmes : 47 %

Part de diplômés ayant obtenu un BTS : 54 %

Part de diplômés originaires du Nord-Pas de Calais : 78 %

Taux de poursuite d'études : 34 %

Part de diplômés ayant obtenu un diplôme de niveau supérieur à la LP : 14 %

INSERTION PROFESSIONNELLE AU 1er DECEMBRE 2013 (hors diplômés d'un niveau supérieur à la licence professionnelle)

Taux d'insertion : 90 %

91 % pour les Sciences
89 % pour les Sc Eco et Soc

90 % pour les hommes
90 % pour les femmes

Pour les personnes en emploi

Part d'emploi stable : 76 %

72 % pour les Sciences
82 % pour les Sc Eco et Soc

82 % pour les hommes
70 % pour les femmes

Part de cadres et professions intermédiaires : 91 %

93 % pour les Sciences
88 % pour les Sc Eco et Soc

94 % pour les hommes
86 % pour les femmes

Salaire net mensuel médian : 1571 €

1600 € pour les Sciences
1500 € pour les Sc Eco et Soc

1608 € pour les hommes
1450 € pour les femmes

