

Le devenir des diplômés d'un DUT en formation initiale - Promotion 2013 - Enquête 2015 -

L'enquête de devenir des diplômés de DUT présente deux axes de résultats :

D'une part 84 % poursuivent des études à l'issu du DUT et la plupart du temps pour des études longues (62 % réinscrits 3 ans de suite) : il s'agit plutôt de parcours de licence – master pour les diplômés de GEA et d'Informatique, ou d'études en écoles pour les diplômés de Génie Mécanique et Productique et de Mesures Physiques. La poursuite d'études en licence professionnelle concerne surtout les diplômés de Chimie. Au moment de l'enquête, 30 mois après le DUT, 67 % des diplômés de DUT sont encore en études.

D'autre part pour les diplômés qui n'ont pas validé de diplôme supérieur au DUT au moment de l'enquête, le taux d'insertion est de 91 %. Les caractéristiques de l'insertion professionnelle restent identiques à celles des années précédentes (71 % d'emploi stable, 70% de professions intermédiaires, 93 % de travail à temps plein et un salaire net mensuel médian de 1572 €). 83 % des diplômés originaires du Nord-Pas-de-Calais y travaillent au 1er décembre 2015. Les effectifs concernés par l'insertion rendent délicats toute analyse détaillée.

Amélie MACREZ - Responsable de l'enquête
Martine CASSETTE - Directrice de l'OFIP

Bref sur l'enquête

Depuis 2001, l'enquête annuelle sur les diplômés de DUT, demandée par la Direction Générale de l'Enseignement Supérieur, est largement assurée par le réseau des IUT. Dans certains établissements comme Lille 1, le recueil des données est relayé par l'observatoire ainsi que l'analyse et la publication des résultats. L'enquête s'intéresse au devenir des diplômés de DUT 30 mois après l'obtention du diplôme. La date d'interrogation décidée par le Ministère est fixée au 1er décembre afin d'harmoniser avec les enquêtes nationales d'insertion des diplômés de licence professionnelle et de master.

Pour la promotion 2013, 565 diplômés ont été concernés par cette enquête (hors FUPL, délocalisés et étrangers hors baccalauréat obtenu en France), 494 ont répondu, soit un taux de réponse de 88 %. Les diplômés ont été interrogés sur leur devenir 30 mois après leur DUT (situation au 1er décembre 2015).

Les données ont été pondérées par mention de DUT et par sexe.

Avril 2016

Caractéristiques socio-démographiques et scolaires des diplômés

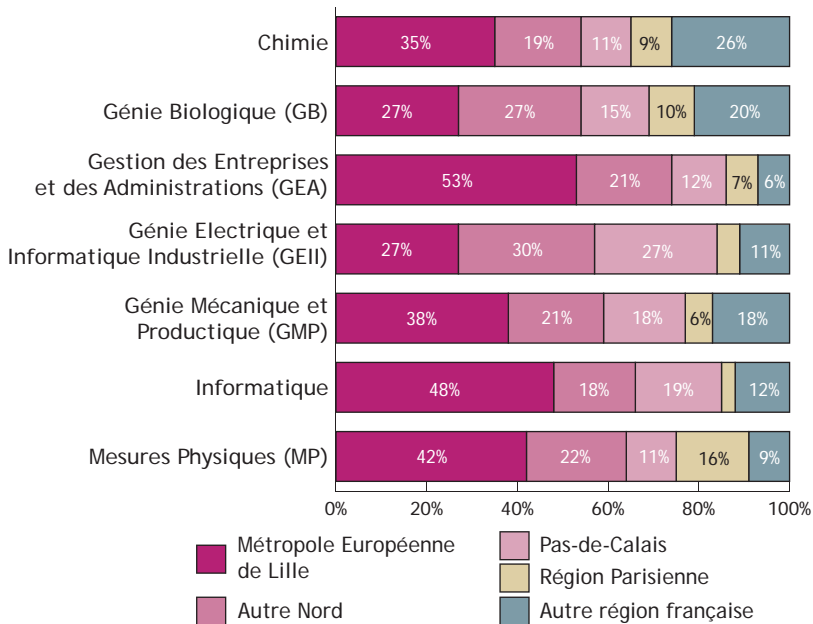
En 2013, Lille 1 a délivré 565 diplômes de DUT en formation initiale. 28 % des diplômés ont obtenu un DUT Gestion des Entreprises et des Administrations et 22 % un DUT Génie Biologique. La spécialité Informatique regroupait 19 % des diplômés, celle de Chimie 10 %, Mesures Physiques 8 %, Génie Electrique et Informatique Industrielle 8 % et Génie Mécanique et Productique 6 %.

Le taux de féminité est globalement de 39 % mais il atteint 71 % en Génie Biologique et 59 % en GEA. A l'inverse les hommes sont prédominants en GMP (97 %), en GEII (93 %) et en Informatique (92 %).

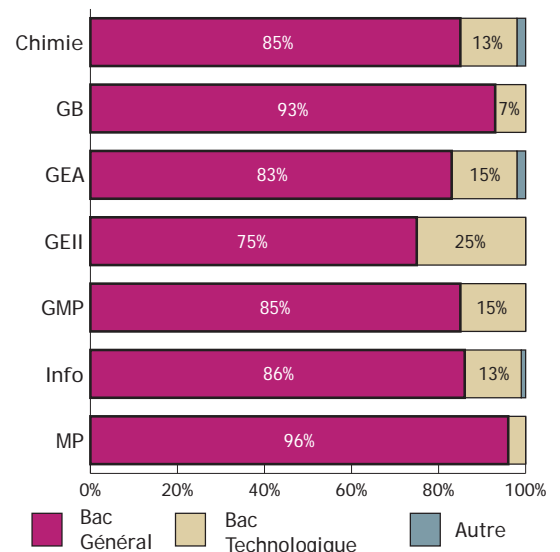
78 % des diplômés de DUT sont originaires de la région Nord-Pas-de-Calais : 41 % de la Métropole Européenne de Lille, 22 % d'une autre localité du Nord et 15 % du Pas-de-Calais. 8 % des diplômés ont une adresse fixe en Picardie et 14 % dans une autre région française.

86 % des diplômés de DUT sont titulaires d'un baccalauréat général et 13 % d'un bac technologique. En Génie Electrique et Informatique Industrielle la part de bacheliers technologiques est de 25 %.

Origine géographique



Baccalauréat




Poursuite d'études

84 % des diplômés se sont réinscrits dans l'enseignement supérieur au moins une année depuis l'obtention de leur DUT en juin 2013. 62 % des diplômés se sont réinscrits trois années consécutives après l'obtention de leur DUT, 8 % deux années et 14 % une seule année.

16 % des diplômés ont choisi de se spécialiser au travers d'une licence professionnelle, avant de s'insérer dans le monde du travail (9 %). Mais la poursuite d'études vise plutôt des études longues :

- 37 % des diplômés se sont dirigés vers une troisième année de licence et 29 % ont poursuivi l'année suivante par un master.
- 21 % ont choisi d'intégrer une école (ingénieurs, commerce, gestion...).

46 % des réinscrits dans l'enseignement supérieur étaient toujours inscrits à Lille 1 la première année, 22 % ont poursuivi leurs études dans un autre établissement de la Métropole Européenne de Lille et 7 % dans un autre établissement de la région. Au total, 75 % des diplômés sont restés dans la région Nord-Pas-de-Calais pour leur première année de poursuite d'études (83 % des diplômés originaires de la région ont poursuivi leurs études dans le Nord-Pas-de-Calais). 6 % des diplômés ont étudié en Picardie, 18 % dans une autre région française et 1 % à l'étranger.

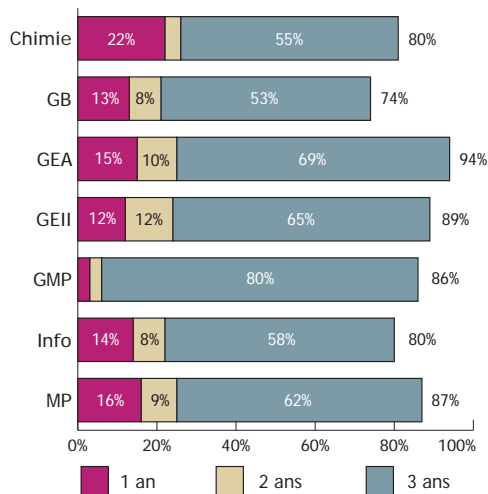


La réinscription dans l'enseignement supérieur concernait 94 % des diplômés de GEA et à l'inverse 25 % des diplômés de GB se sont insérés après le DUT. Les diplômés de GMP se sont plus orientés vers des études longues (80 %), notamment en écoles (71 %). 65 % des réinscrits d'Informatique et 55 % de GEA ont choisi une L3 (puis un master). 36 % des réinscrits de Chimie s'orientent

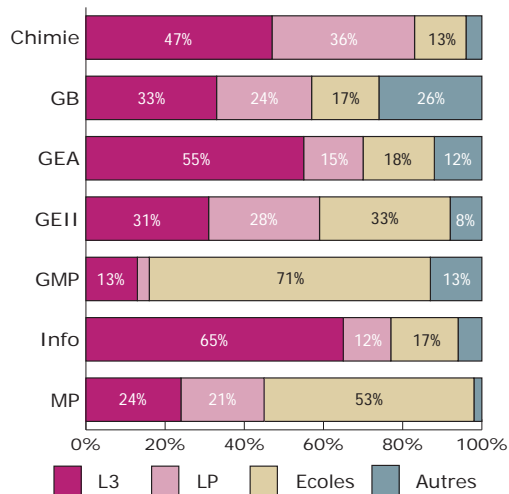
vers une licence professionnelle après leur DUT.

Plus de 80 % des diplômés réinscrits de DUT Chimie (87 %) et GEA (83 %) étaient en études dans la région Nord-Pas-de-Calais. La Picardie a attiré 13 % des réinscrits de GMP et 11 % des GB et GEII. Un quart des réinscrits de GMP ont poursuivi dans une autre région française.

Réinscription dans l'enseignement supérieur



Première réinscription dans l'enseignement supérieur

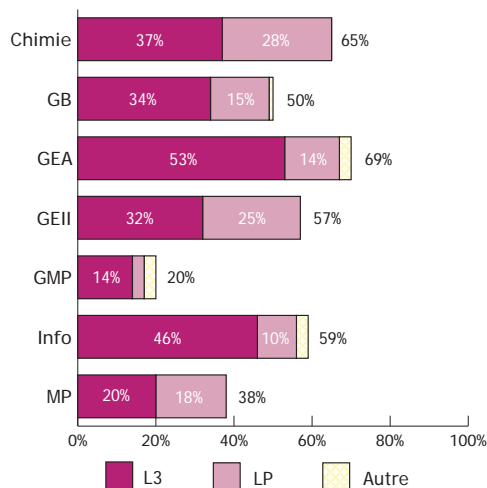


67 % de l'ensemble des diplômés de DUT sont encore en études au 1er décembre 2015 : 35 % sont inscrits en master, 22 % dans une école d'ingénieurs et 10 % dans un autre diplôme.

Au 1er décembre 2015, 56 % des diplômés 2013 ont obtenu un diplôme supérieur au DUT : 39 % ont validé une licence, 15 % une licence professionnelle et 2 % un autre diplôme.

Les étudiants orientés vers une école en trois ans n'ont pas encore eu l'occasion de valider un diplôme, les spécialités débouchant vers des écoles (GMP et MP) ont donc un taux d'étudiants ayant validé un diplôme d'un niveau supérieur au DUT au 1er décembre 2015, plus faible (20 % et 38 %).

Diplôme validé après le DUT



Situation 30 mois après l'obtention du DUT

Diplômés n'ayant pas validé de diplôme de niveau supérieur au DUT

Au 1er décembre 2015, 247 diplômés n'ont pas obtenu de diplôme de niveau supérieur au DUT : 38 % sont en emploi, 4 % recherchent un emploi, 53 % sont en études, et 5 % sont dans une autre situation. Le taux d'insertion global est de 91 %.

Parmi les diplômés en emploi en décembre 2015 (95 diplômés), 71 % ont un emploi stable (CDI, fonctionnaire, chef d'entreprise), 70 % occupent des fonctions de professions intermédiaires et 15 % de cadres.

68 % des diplômés sont employés par une entreprise du secteur privé, 30 % par le public et 2 % par une association.

53 % des diplômés en emploi occupent un poste dans la Métropole Européenne de Lille, 10 % dans une autre ville du Nord et 10 % dans le Pas-de-Calais. 83 % des diplômés originaires du Nord-Pas-de-Calais y travaillent en décembre 2015.

Le salaire net mensuel médian, primes incluses, des diplômés en emploi à temps plein est de 1572 € (93 % ont un

contrat à temps plein). 70 % estiment que leur salaire est en adéquation avec leur niveau de qualification.

57 % des diplômés jugent que leur emploi correspond à leur formation de DUT et 7 % à leur diplôme de niveau supérieur (hors DUT). 16 % estiment que leur emploi aurait nécessité une formation supplémentaire et 20 % auraient pu occuper cet emploi sans le DUT.

Parmi les 10 personnes recherchant un emploi au 1er décembre 2015, 8 cherchent un emploi uniquement dans le domaine de spécialité de DUT et 2 dans tous les domaines. 6 ne recherchent que dans leur région de résidence.

En moyenne trois mois ont été nécessaires aux diplômés pour trouver un premier emploi après leurs études. Pour 36 % d'entre eux, il s'agissait d'un contrat stable et le salaire net mensuel médian était de 1400 €. 74 % des diplômés déclarent que ce premier emploi était en adéquation avec leur niveau de formation bac+2 et 75 % avec leur spécialité de DUT.

565 diplômés de DUT à Lille 1 en 2013 en formation initiale

Age moyen à l'obtention du DUT : 21 ans

Part de femmes : 39 %

Part de diplômés
ayant obtenu un
bac techno : 13 %

Part de
diplômés originaires
du Nord-Pas de Calais :
78 %

Taux de poursuite d'études : 84 %

Part de diplômés ayant obtenu
un diplôme de niveau supérieur
au DUT : 56 %

INSERTION PROFESSIONNELLE 30 MOIS APRES L'OBTENTION D'UN DUT A LILLE 1 (hors diplômés d'un niveau supérieur au DUT)

Taux d'insertion : 91 %

90 % pour les Sciences
93 % pour les Sciences Eco

90 % pour les hommes
91 % pour les femmes

Pour les personnes en emploi

Part d'emploi stable : 71 %

73 % pour les Sciences
57 % pour les Sciences Eco

85 % pour les hommes
51 % pour les femmes

Part de professions intermédiaires : 70 %

69 % pour les Sciences
79 % pour les Sciences Eco

65 % pour les hommes
76 % pour les femmes

Salaire net mensuel médian : 1572 €

1552 € pour les Sciences
1590 € pour les Sciences Eco

1667 € pour les hommes
1461 € pour les femmes